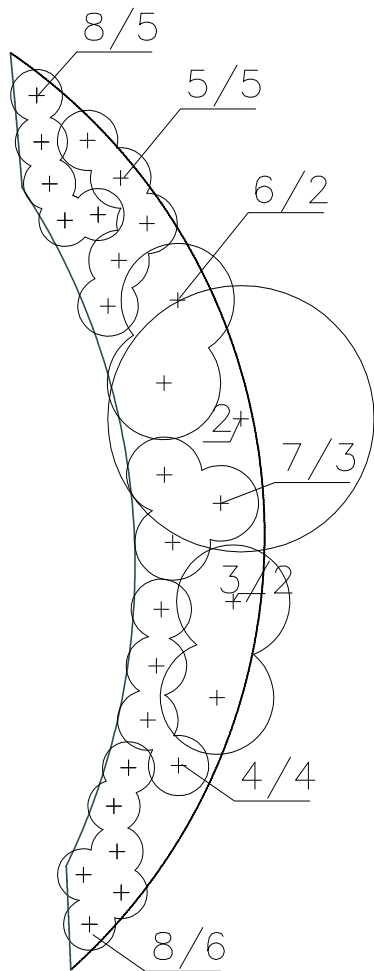



RABATA NR 2

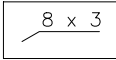


RABATA NR 1

- UWAGI :
1. Przed przystąpieniem do prac związanych z realizacją projektu należy wszystkie wymiary sprawdzić w naturze. W przypadku stwierdzenia niezgodności należy zwrócić się do projektanta.
 2. Teren pod projektowane rośliny należy uporządkować i wyrównać oraz przygotować podłoże zgodnie z częścią opisową projektu.
 3. Nie dopuszcza się zmian gatunków i odmian roślin ujętych w niniejszym projekcie bez uzgodnienia z projektantem.
 4. Należy zastosować wyłącznie materiał roślinny w I gatunku. Materiał roślinny musi spełniać wymagania jakościowe zgodnie z normami: PN-R67023 - drzewa i krzewy liściaste.
 5. Minimalne wielkości sadzonych roślin i wymagania jakościowe według części opisowej projektu.
 6. Przed sadzeniem roślin wykonać obrzeże rabat zgodnie z częścią opisową projektu.
 7. Nasadzenia roślin należy wykonać wczesną wiosną lub jesienią zgodnie ze sztuką ogrodniczą.
 8. Sadzenie krzewów wykonać zgodnie ze sztuką ogrodniczą. Sadząc rośliny należy pozostawić około 3-5 cm na wyściółkowanie.
 9. Powierzchnię ziemi pod roślinami wyściółkować korą mieloną - warstwa o miąższości 3-5 cm.
 10. Odtworzenie trawnika wykonać siewem zgodnie ze sztuką ogrodniczą z mieszanki traw przeznaczonych na trawnik uniwersalny. Szczegółowe wytyczne według części opisowej projektu.
 11. Wszystkie nasadzenia i trawniki należy objąć pielęgnacją gwarancyjną i pogwarancyjną w okresie min. 3 lat. Szczegółowy zakres według części opisowej projektu.

LEGENDA:

 PROJEKTOWANE GRUPY KRZEWÓW

 OPISY ROŚLIN:
NR ROŚLINY x ILOŚĆ ROŚLIN

ZESTAWIENIE ROŚLIN:			
NR	NAZWA ŁACIŃSKA	NAZWA POLSKA	ILOŚĆ
KRZEWY			
1	<i>Buddleja davidii</i> 'Peace'	budleja Davida 'Peace'	1
2	<i>Cornus mas</i>	dereń jadalny	1
3	<i>Kerria japonica</i> 'Plena'	złotlin japoński 'Plena'	2
4	<i>Potentilla fruticosa</i> 'Red Ace'	pięciornik krzewiasty 'Red Ace'	4
5	<i>Potentilla fruticosa</i> 'Sommerflor'	pięciornik krzewiasty 'Sommerflor'	5
6	<i>Ribes sanguinea</i> 'Atrorubens'	porzeczka krwista 'Atrorubens'	2
7	<i>Salix purpurea</i> 'Nana'	wierzba purpurowa 'Nana'	6
9	<i>Spiraea japonica</i> 'Goldflame'	tawuła japońska 'Goldflame'	14

WSZYSTKIE WYMIARY SPRAWDZIĆ NA BUDOWIE, W RAZIE JAKICHKOLWIEK NIEZGODNOŚCI LUB WĄTPLIWOŚCI SKONTAKTOWAĆ SIĘ Z PROJEKTANTEM

INWESTOR: Zarząd Zieleni Miejskiej we Wrocławiu ul. Trzebnicka 33 50-231 Wrocław			
PROJEKTANT: Vertigo Margareta Jarczewska ul. Jackowskiego 33, 51-661 Wrocław TEL/FAX +48713478751+48 609 473 083, e-mail: mjvertigo@poczta.onet.pl			
TEMAT: "Przebudowa terenu rekreacji w parku Zachodnim przy ul. Pałuckiej we Wrocławiu"			
ADRES: ul. Pałucka działka nr 1, AM-1 obręb 0042 POPOWICE, Wrocław			
architektura		NR UPRAWNIENI:	PODPIS:
PROJEKTANT: mgr inż. arch. Margareta Jarczewska		04/02/DOJA	
STADIUM: PW	BRANŻA: ZAGOSPODAROWANIE TERENU		
SKALA: 1:100	DATA: 07.2016	SYMBOL RYSUNKU: MJ16072_PW_PZT	NR RYSUNKU: 06
TEMAT RYSUNKU: PROJEKT SZATY ROŚLINNEJ			